

2020년 4분기 경영실적

# 현대중공업지주

 **HYUNDAI**  
HEAVY INDUSTRIES HOLDINGS

## Disclaimer

---

본 자료는 현대중공업지주 주식회사(이하 “회사”)에 의해 작성되었으며, 본 자료에 포함된 2020년 4분기 경영실적은 외부감사인의 회계감사가 완료되지 않은 상태에서 투자자 여러분의 편의를 위해 작성된 자료로서, 추후 그 내용 중 일부가 달라질 수 있음을 양지하시기 바랍니다. 회사는 본 자료에 서술된 경영실적의 정확성과 완벽성에 대해 보장하지 않으며, 자료작성일 현재의 사실을 기술한 내용에 대해 향후 갱신 관련 책임을 지지 않습니다.

또한, 본 자료는 미래에 대한 예측정보를 포함하고 있습니다.

이러한 예측 정보는 이미 알려진 또는 아직 알려지지 않은 위험과 시장 상황, 기타 불명확한 사정 또는 당초 예상하였던 사정의 변경에 따라 영향을 받을 수 있고, 이에 기재되거나 암시된 내용과 실제 결과 사이에는 중대한 차이가 있을 수 있으며, 시장 환경의 변화와 전략 수정 등에 따라 예고 없이 달라질 수 있습니다.

이 자료는 투자자 여러분의 투자 판단을 위한 참고자료로 작성된 것으로, 당사 및 당사의 임직원들은 이 자료의 내용과 관련하여 투자자 여러분에게 어떠한 보증도 제공하지 아니하며, 과실 및 기타의 경우를 포함하여 그 어떠한 책임도 부담하지 않음을 알려 드립니다.

본 자료는 비영리 목적으로 내용 변경 없이 사용이 가능하고(단, 출처표시 필수), 회사의 사전 승인 없이 내용이 변경된 자료의 무단 배포 및 복제는 법적인 제재를 받을 수 있음을 유념해 주시기 바랍니다.

# 목차

1. 요약 연결경영실적
2. 회사별 경영실적
  - 1) 현대오일뱅크(연결)
  - 2) 현대건설기계(연결)
  - 3) 현대일렉트릭(연결)
  - 4) 현대글로벌서비스(연결)
  - 5) 현대로보틱스(연결)
3. 영업외손익 및 당기순손익
4. 재무비율
5. 주주가치 제고정책

[별첨]

# 1. 요약 경영실적(1/3)

- 2020.4분기 : 매출 4조 6,110억원, 한국조선해양 지분법손실 반영으로 영업손실 3,153억원 기록
- 2020년 : 매출 18조 9,110억원, 자회사 현대일렉트릭 흑자전환 및 현대글로벌서비스 이익 확대되었으나, 유가급락에 따른 정유부문 손실로 영업손실 5,971억원 기록

구 분	'20.4Q	'20.3Q	'19.4Q	2020	2019
매 출 액	46,110	45,779	67,851	189,110	266,303
영업이익	(3,153)	1,011	1,006	(5,971)	6,666
영업이익률	-6.8%	2.2%	1.5%	-3.2%	2.5%
영업외손익	(1,850)	(321)	(1,786)	(4,560)	(4,638)
이자손익	(511)	(523)	(582)	(2,002)	(2,512)
외환손익	756	290	243	788	(341)
법인세차감전순이익	(5,003)	690	(780)	(10,532)	2,028
순 이 익	(4,510)	346	(1,026)	(7,897)	1,153
지배지분	(3,696)	25	(260)	(6,092)	1,732

주1. K-IFRS 연결재무제표 기준임

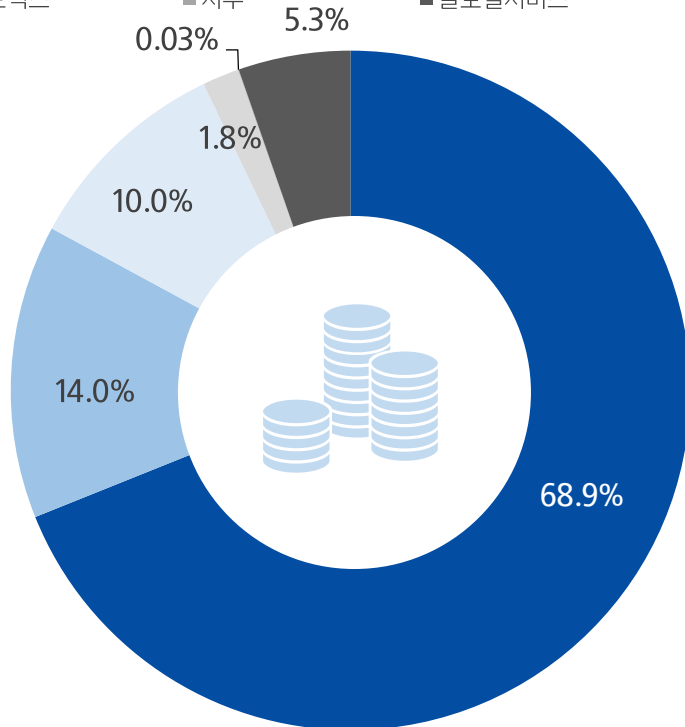
주2. 이자손익 : 이자비용+이자수익

주3. 외환손익 : 외화환산이익+외환차익+외화환산손실+외환차손

# 1. 요약 경영실적(2/3)

## '20년 4분기 매출 구성비

■ 정유(오일뱅크) ■ 건설기계 ■ 일렉트릭  
■ 로보틱스 ■ 지주 ■ 글로벌서비스

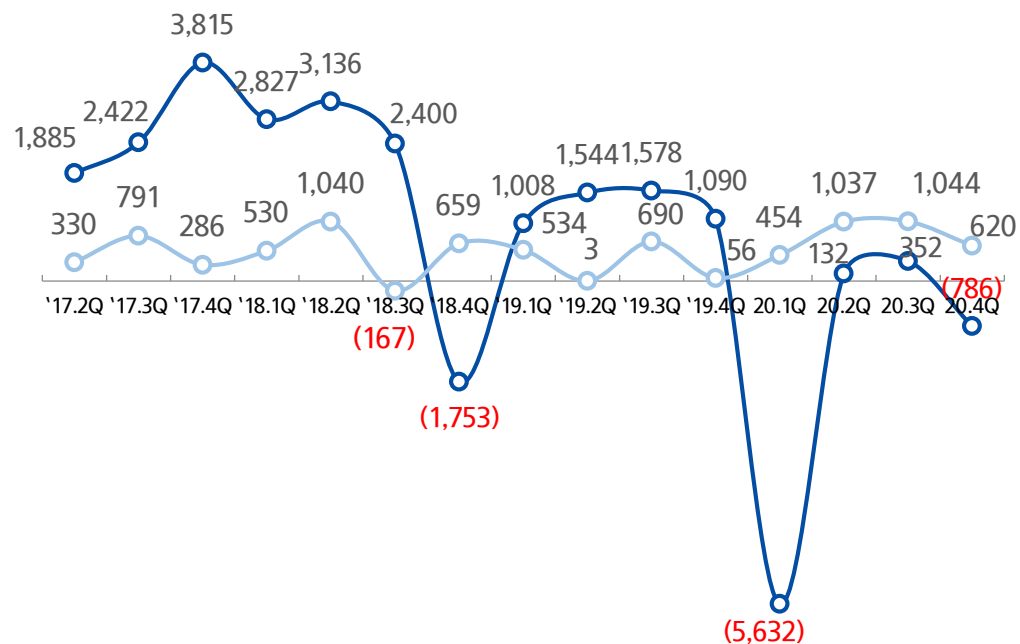


주1 : 지분법 손익 및 배당금을 제외한 각사 연결 매출 기준 (지주는 별도기준)

## '20년 4분기 영업이익(지분법 손익 및 배당금 제외)

— 정유(오일뱅크) — 정유 외

(단위 : 억 원)



주2 : 지분법 손익 및 배당금을 제외한 수치

주3 : 소연결 기준

# 1. 요약 경영실적(3/3)

## '20년 4분기 영업이익 구성

(단위 : 억 원)





## 2. 회사별 경영실적(1/2)

### '20년 4분기 회사별 경영실적

(단위 : 억 원)

구 분	'20.4Q			'20.3Q			'19.4Q			비 고
	매출	영업이익	이익률	매출	영업이익	이익률	매출	영업이익	이익률	
연결대상	현대중공업지주	14	(37)	-264.3%	715	681	95.2%	778	1	0.1%
	현대오일뱅크	33,939	(786)	-2.3%	33,277	352	1.1%	53,522	1,090	2.0%
	현대건설기계	6,887	127	1.8%	6,241	263	4.2%	5,741	69	1.2%
	현대일렉트릭	4,914	207	4.2%	3,980	294	7.4%	5,623	(400)	-7.1%
	현대글로벌서비스	2,628	336	12.8%	2,444	484	19.8%	3,195	388	12.1%
	현대로보틱스	863	(13)	-1.5%	551	22	4.0%	-	-	-
지분법대상	한국조선해양	(2,865)	(2,865)	-	(261)	(261)	-	(106)	(106)	-
연결조정		(270)	(122)	-	(1,168)	(824)	-	(902)	(36)	-
연결합계		46,110	(3,153)	-6.8%	45,779	1,011	2.2%	67,851	1,006	1.5%

주1 : 현대중공업지주: 별도실적 기준, 2020.5.1일 부 로봇사업부문 물적분할에 따라 분할기일 이후의 로봇사업부문 실적은 현대로보틱스 연결실적에 반영됨

주2 : 현대오일뱅크, 현대일렉트릭, 현대건설기계, 현대글로벌서비스, 현대로보틱스 : 연결실적 기준

## 2. 회사별 경영실적(2/2)

### 년간 회사별 경영실적

(단위 : 억 원)

구 분	2020			2019			비 고
	매출	영업이익	이익률	매출	영업이익	이익률	
연결대상	현대중공업지주	3,759	3,008	80.0%	4,927	2,476	50.3%
	현대오일뱅크	136,899	(5,933)	-4.3%	211,169	5,220	2.5%
	현대건설기계	26,175	917	3.5%	28,521	1,578	5.5%
	현대일렉트릭	18,113	727	4.0%	17,711	(1,567)	-8.8%
	현대글로벌서비스	10,090	1,566	15.5%	8,088	1,085	13.4%
	현대로보틱스	1,958	27	1.4%	-	-	-
지분법대상	한국조선해양	(2,693)	(2,693)	-	509	509	-
연결조정		(5,191)	(3,590)	-	(4,622)	(2,635)	-
연결합계		189,110	(5,971)	-3.2%	266,303	6,666	2.5%

주1 : 현대중공업지주: 별도실적 기준, 2020.5.1일 부 로봇사업부문 물적분할에 따라 분할기일 이후의 로봇사업부문 실적은 현대로보틱스 연결실적에 반영됨

주2 : 현대오일뱅크, 현대일렉트릭, 현대건설기계, 현대글로벌서비스, 현대로보틱스 : 연결실적 기준

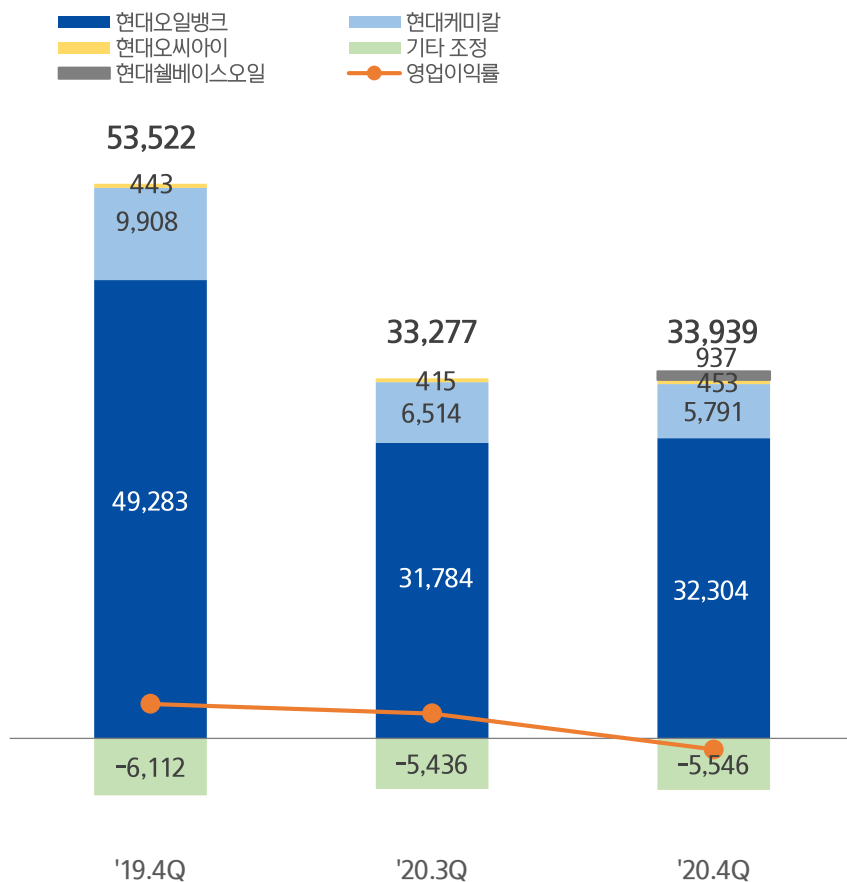
주3 : 현대로보틱스: 2020.5.1일 부 로봇사업부문 물적분할에 따라 매출은 분할기일 이후의 실적만 반영됨



## 2-1) 현대오일뱅크(연결)

### '20년 4분기 매출 및 영업이익률

(단위 : 억 원)



주1 : 연결기준 실적임

#### • 매출 3조 3,939억 원

- 전분기 대비 2.0% 증가
- 전년 동기 대비 36.6% 감소

#### • 영업이익 -786억 원, 영업이익률 -2.3%

- 전분기 대비 적자전환
- 전년 동기 대비 적자전환

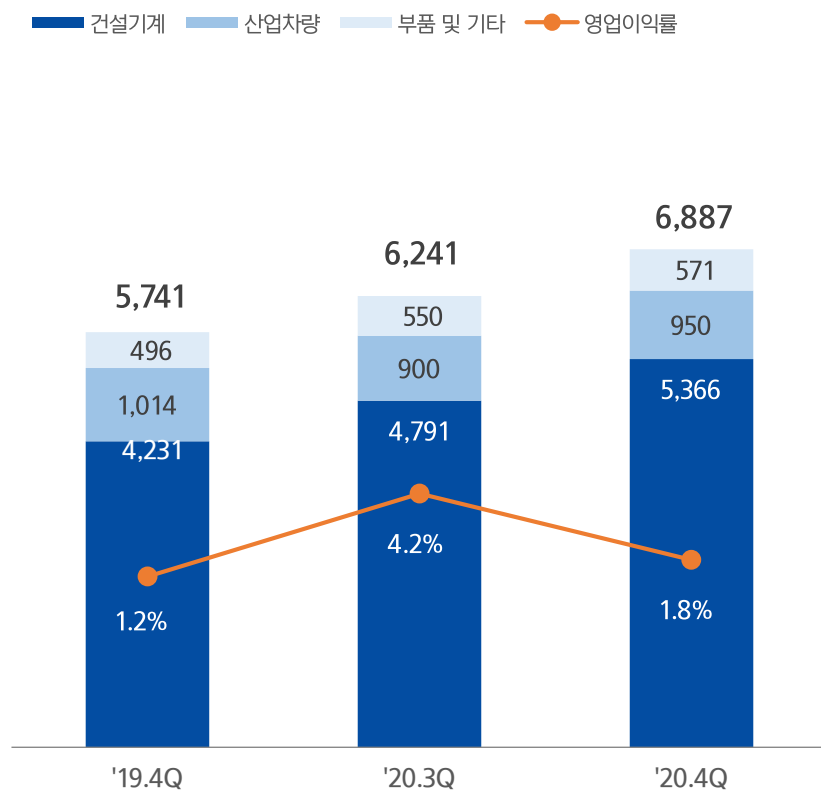
#### • 영업이익 감소 사유

- 전분기 대비 주요 제품 크랙 하락  
[크랙] 경유 5.0 → 4.3 \$/배럴, 납사 1.2 → 0.7 \$/배럴

## 2-2) 현대건설기계(연결)

### '20년 4분기 매출 및 영업이익률

(단위 : 억 원)



#### • 매출 6,887억 원

- 전분기 대비 10.4% 증가
- 전년동기 대비 20.0% 증가

#### • 영업이익 127억 원, 영업이익률 1.8%

- 전분기 대비 51.7% 감소
- 전년동기 대비 84.1% 증가

#### • 매출 및 영업이익 증감 주요 사유

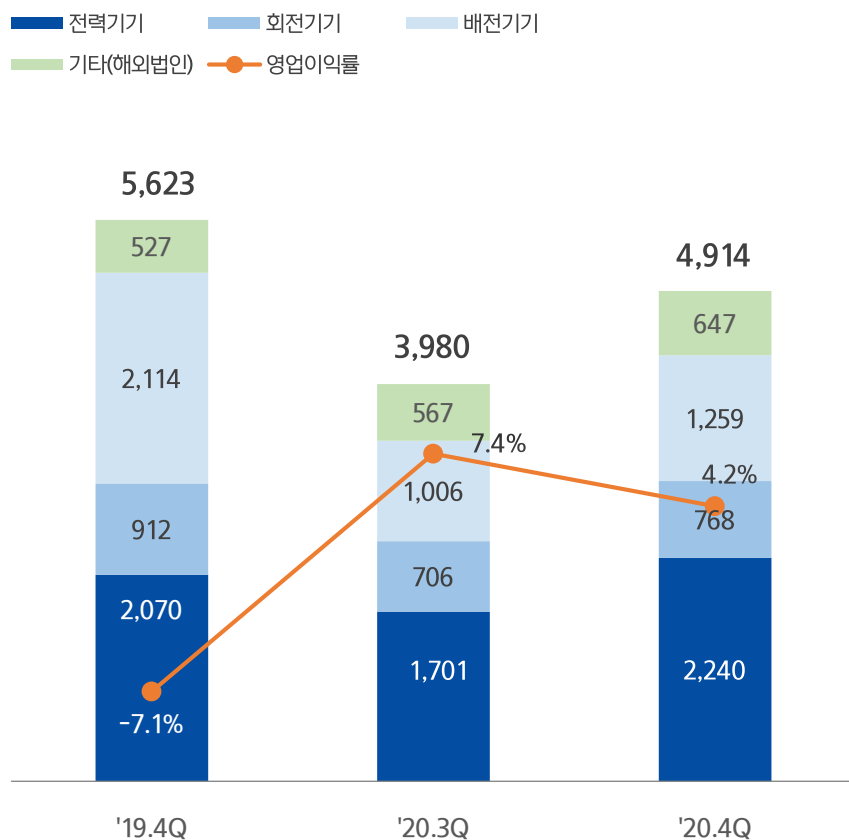
- 전분기 대비 환율 하락 및 비용 증가로 영업이익 감소
- 전년동기 대비 중국, 인도 시장 수요·판매 증대 및 직수출 지역 회복에 따라 매출 증가 및 이에 따른 영업이익 증가

주1 : 연결기준 실적임

## 2-3) 현대일렉트릭(연결)

### '20년 4분기 매출 및 영업이익률

(단위 : 억 원)



#### • 매출 4,914 억 원

- 전분기 대비 23.5% 증가
- 전년동기 대비 12.6% 감소

#### • 영업이익 207 억 원, 영업이익률 4.2%

- 전분기 대비 29.6% 감소
- 전년동기 대비 흑자전환

#### • 매출 및 영업이익 증감 주요 사유

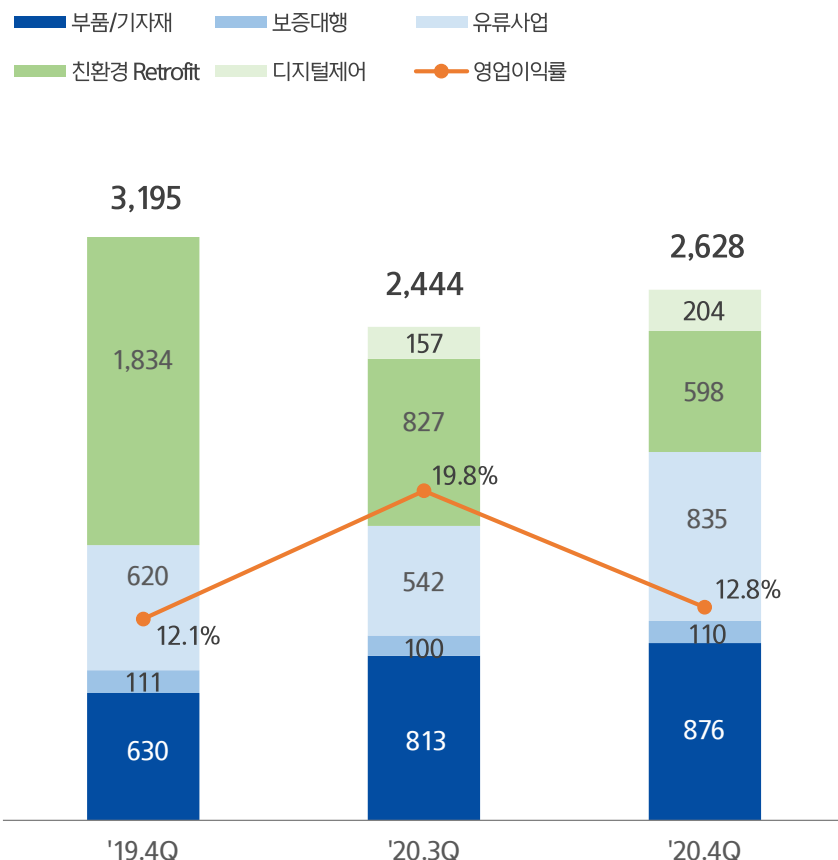
- 전분기 대비 국내 한전 계열 및 석유화학 업계 向 매출 증가 및 해외법인 매출 증가로 매출 증가하였으나 일회성 연말 성과급 반영으로 영업이익률은 감소(일회성비용 제외 시 영업이익률 5.5%)
- 전년동기 대비 선별 수주 결과로 매출은 감소하였으나 비용구조 개선 수익성 위주의 수주로 흑자전환

주1 : 연결기준 실적임

## 2-4) 현대글로벌서비스(연결)

### '20년 4분기 매출 및 영업이익률

(단위 : 억 원)



주1 : 연결기준 실적임

#### • 매출 2,628억 원

- 전분기 대비 7.5% 증가
- 전년동기 대비 17.7% 감소

#### • 영업이익 336억 원, 영업이익률 12.8%

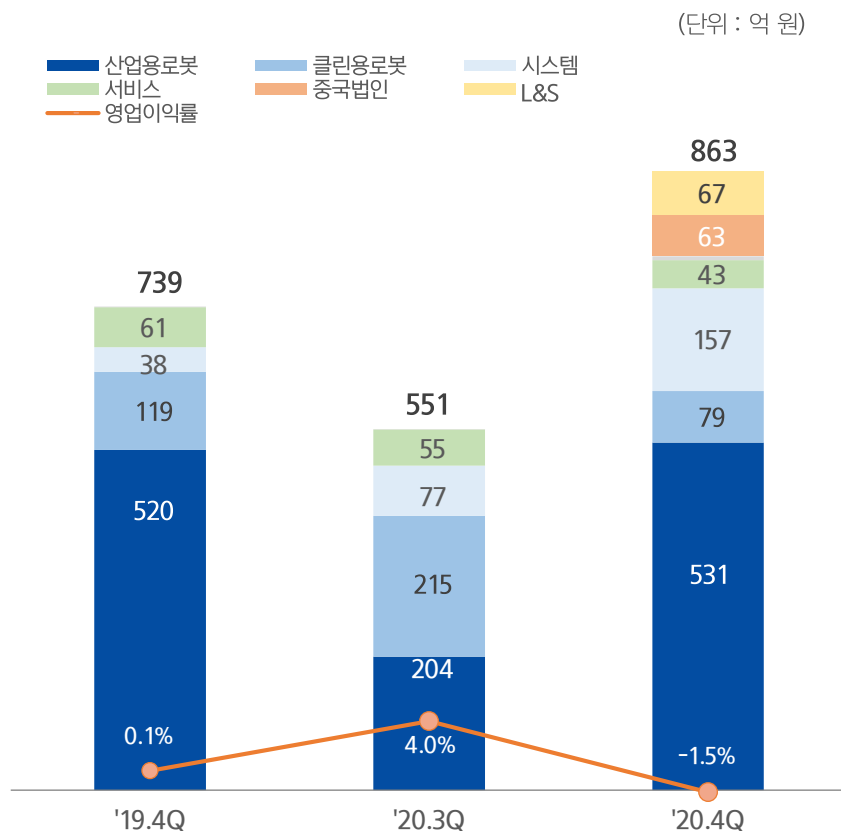
- 전분기 대비 30.6% 감소
- 전년동기 대비 13.4% 감소

#### • 매출 및 영업이익 증감 주요 사유

- 전분기 대비 매출은 친환경Retrofit 제외한 전부문에서 고르게 성장. 영업이익은 친환경Retrofit 부문의 매출비중 감소, 환율하락 등으로 감소
- 전년동기 대비 친환경 Retrofit 부문의 공사수행 척수가 줄며 매출 및 영업이익 감소

## 2-5) 현대로보틱스(연결)

### '20년 4분기 매출 및 영업이익률



#### • 매출 863억 원

- 전분기 대비 56.6% 증가
- 전년동기 대비 16.8% 증가

#### • 영업이익 -13억 원, 영업이익률 -1.5%

- 전분기 대비 적자전환
- 전년동기 대비 적자전환

#### • 매출 및 영업이익 증감 주요 사유

- 상반기 수주한 국내외 대형공사 (자동차 신공장 및 배터리제조 자동화 등) 수주분의 매출 실현으로 매출 증가
- 가격경쟁 심화로 인해 손익이 악화된 대형공사 수익인식이 4분기에 집중, 사업초기의 중국법인 및 L&S의 연결 손익 인식으로 적자전환

주1. 현대로보틱스 : 2020.4분기 연결기준 / 2020.3분기, 2019.4분기 별도실적 기준임

주2. 2020년 9월 29일 부 현대중공업지주로부터 현대로보틱스 중국법인 및 현대 L&S 지분 취득으로 연결편입

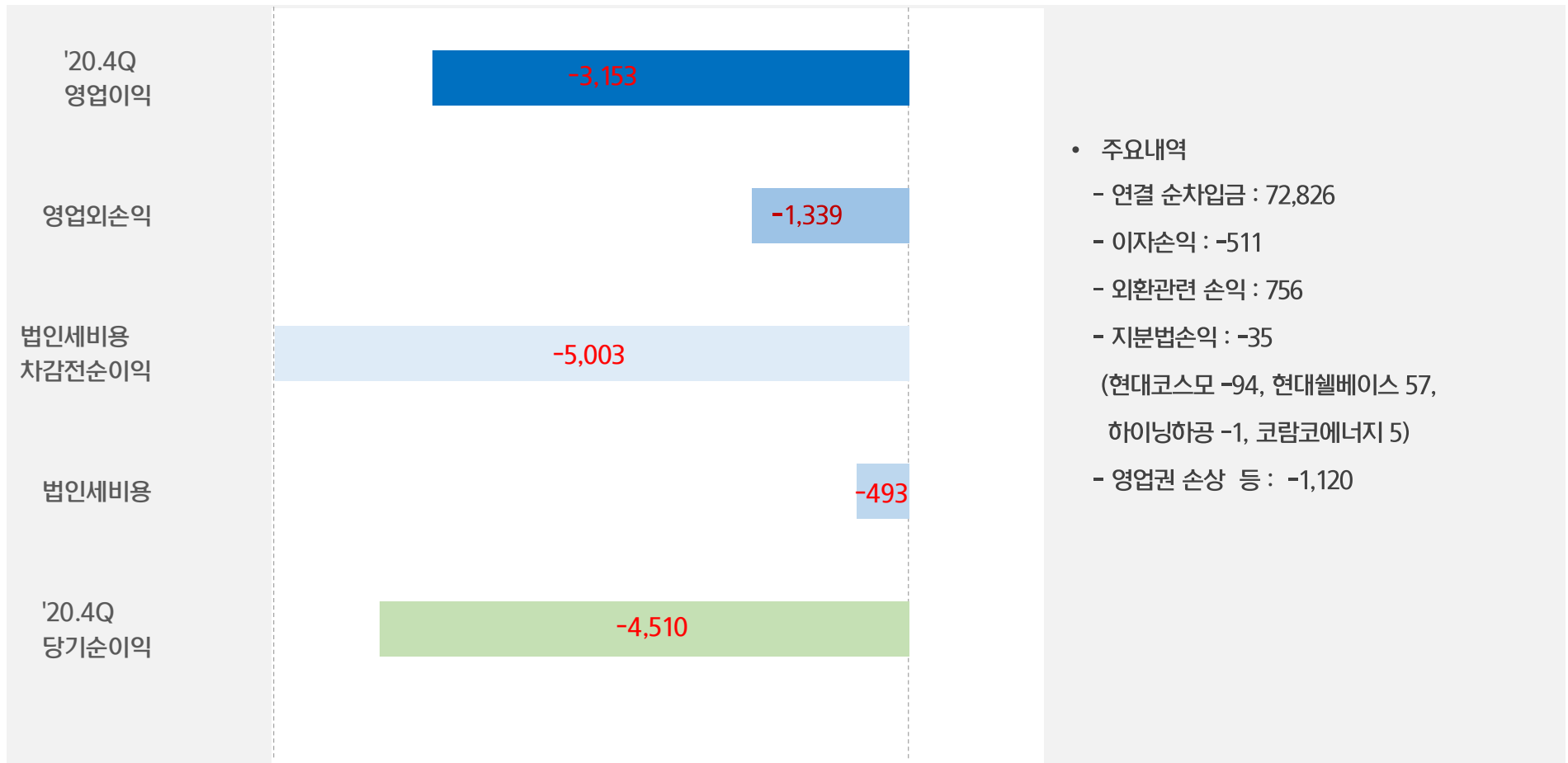
주3. 2020년 5월 1일 부 로봇사업부문이 지주회사에서 분할되어 설립됨에 따라 분할기일인 5.1일

이전의 실적 수치는 투자자 편의를 위한 참고용으로 로봇사업부문의 실적을 집계하여 작성.

### 3. 영업외손익 및 당기순손익

#### '20년 4분기 영업외손익 및 당기순손익

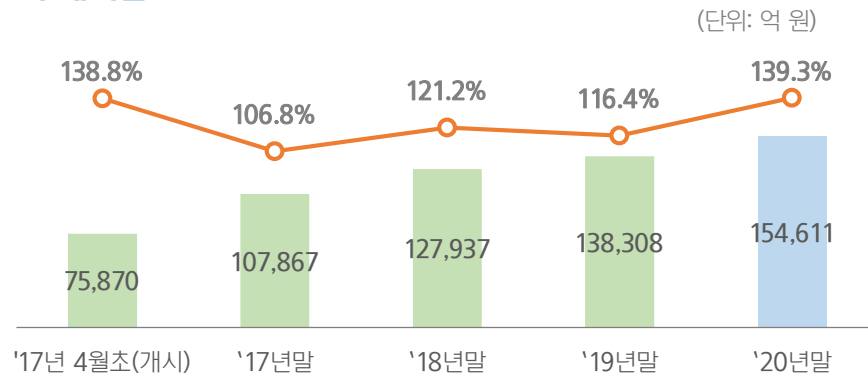
(단위 : 억 원)



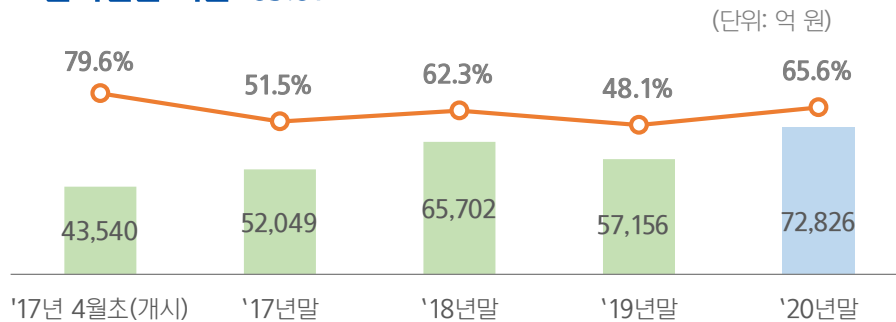
## 4. 재무비율

### 연결기준 재무비율

#### • 부채비율 139.3 %



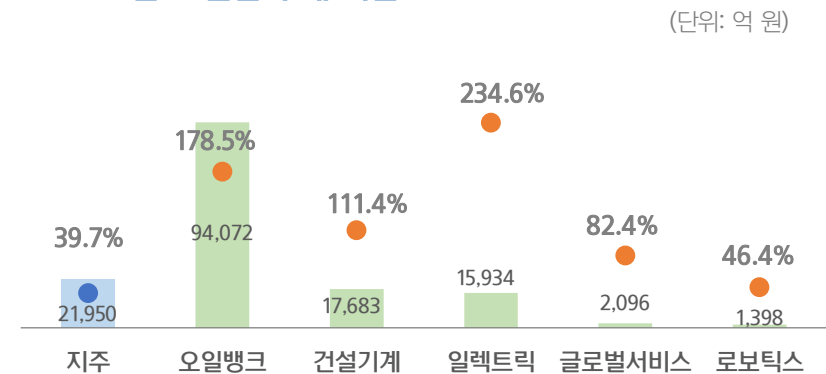
#### • 순차입금 비율 65.6%



\* 연결순차입금 : 총차입금 - 예금(현금 및 현금성자산 및 장단기금융상품)

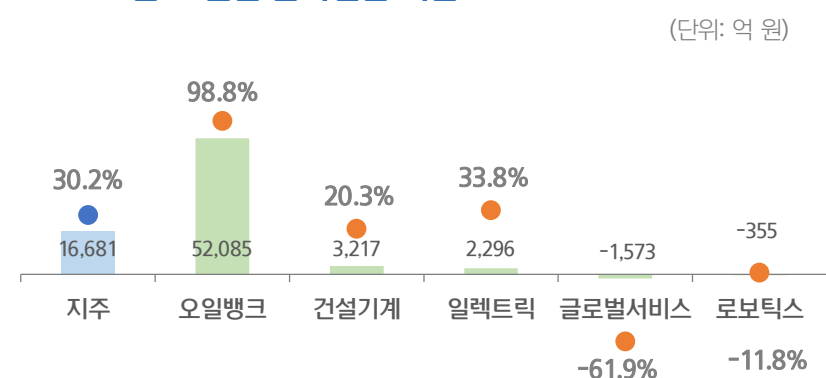
### 주요 연결대상회사별 연결기준 재무비율

#### • 2020년 12월말 부채 비율



\* 지주 : 별도기준임.

#### • 2020년 12월말 순차입금 비율



\* 지주 : 별도기준임.



## 5. 주주가치제고 정책

### 주식분할

- **주식분할 결정**

- 1주당 가액 : 5,000원(분할전) → 1,000원(분할후)
- 목      적 : 유통주식수 확대를 통한 유동성 증대

주1) 정기주주총회(2021.3.24일 예정) 안건으로 상정 예정이며 주식분할 일정, 절차 및 기타 필요한

사항은 주주총회 결의 또는 관련 법령과 관련 기관이 협의과정에서 일부 변경 될 수 있음.

### 배    당

- **현금배당 결정**

- 1주당 배당금 : 18,500원
- 시가 배당률 : 5.93%
- 배당금 총액 : 261,473 백만원

- **중장기 배당정책 수립**

- 중간배당 실시(연 1회)
- 향후 3년간(2021년~2023년) 배당성향 70%이상 추진

주1) 배당금 총액은 발행주식총수 15,798,617주에서 자기주식 1,664,931주를 제외한

14,133,686주에 대하여 산정된 금액임.

주2) 배당성향은 별도재무제표 상 당기순이익의 기준이며 기존 영업 외에서 발생 할 수 있는

일회성손익은 배당성향 계산시 제외가능.

## [별첨]

1. 요약 재무제표 (현대중공업지주)
2. 요약 재무제표 (현대오일뱅크)
3. 요약 재무제표 (현대글로벌서비스)

# 1. 요약 재무제표(현대중공업지주)

## 연결손익계산서

(단위 : 억 원)

구 분	'20.4Q	QoQ	YoY	'20.3Q	'19.4Q
매출	46,110	0.7%	-32.0%	45,779	67,851
매출원가	45,901	8.7%	-28.0%	42,211	63,773
매출총이익	208	-94.2%	-94.9%	3,568	4,078
영업이익	-3,153	적자전환	적자전환	1,011	1,006
이익률	-6.8%	-9.0%p	-8.3%p	2.2%	1.5%
영업외손익	-1,850	-	-	-321	-1,786
법인세차감전순이익	-5,003	적자전환	적자지속	690	-780
법인세비용	-493	적자전환	적자전환	344	246
순이익	- 4,510	적자전환	적자지속	346	-1,026

## 연결재무상태표

(단위 : 억 원)

구 분	'18년 말	'19년 말	'20년 말
유동자산	88,842	99,383	80,491
(현금및현금성자산)	10,998	23,480	20,385
비유동자산	144,636	157,803	185,099
자산총계	233,478	257,186	265,590
유동부채	86,602	80,460	63,364
(단기차입금)	45,497	34,185	22,482
비유동부채	41,335	57,879	91,247
(장기차입금)	33,250	46,529	72,838
부채총계	127,937	138,339	154,611
자본금	814	814	814
기타자본항목	43,440	47,273	47,206
이익잉여금	33,020	31,833	22,130
비지배지분	28,266	38,927	40,829
자본총계	105,541	118,847	110,979
부채 및 자본총계	233,478	257,186	265,590

주1 : K-IFRS 연결실적

## 2. 요약 재무제표(현대오일뱅크)

### 연결손익계산서

(단위 : 억 원)

구 분	'20.4Q	QoQ	YoY	'20.3Q	'19.4Q
매출	33,939	2.0%	-36.6%	33,277	53,522
매출원가	33,414	5.6%	-35.0%	31,648	51,376
매출총이익	525	-67.8%	-75.5%	1,628	2,146
영업이익	-786	적자전환	적자전환	352	1,090
이익률	-2.3%	-3.4%p	-4.3%p	1.1%	2.0%
영업외손익	1,450	-	-	230	469
지분법손익	-32	-	-	-43	-11
법인세차감전순이익	663	14.0%	-57.5%	582	1,559
법인세비용	-30	-	-	87	339
순이익	693	40.0%	-43.2%	495	1,220

주1 : K-IFRS 연결실적

### 연결재무상태표

(단위 : 억 원)

구 분	'18년 12월말	'19년 12월말	'20년 12월말
유동자산	43,583	45,654	32,946
(현금및현금성자산)	1,626	4,804	3,017
비유동자산	73,865	82,905	113,836
자산총계	117,448	128,559	146,781
유동부채	45,780	40,867	32,394
(단기차입금)	15,737	11,250	6,440
비유동부채	20,427	33,276	61,678
(장기차입금)	18,561	28,084	48,710
부채총계	66,207	74,143	94,072
자본금	12,254	12,254	12,254
기타자본항목	4,546	4,436	7,071
이익잉여금	31,099	31,101	25,350
비지배지분	3,342	6,624	8,034
자본총계	51,241	54,416	52,709
부채 및 자본총계	117,448	128,559	146,781

### 3. 요약 재무제표(현대글로벌서비스)

#### 연결손익계산서

(단위 : 억 원)

구 분	'20.4Q	QoQ	YoY	'20.3Q	'19.4Q
매출	2,628	7.5%	-17.7	2,444	3,195
매출원가	2,228	19.1%	-18.5%	1,871	2,735
매출총이익	400	-30.2%	-13.0%	573	460
영업이익	336	-30.6%	-13.4%	484	388
이익률	12.8%	-7.0%p	0.7%p	19.8%	12.1%
영업외손익	-87	148.6%	234.6%	-35	-26
법인세차감전순이익	249	-44.5%	-31.2%	449	362
법인세비용	71	-38.3%	-10.1%	115	79
순이익	178	-46.7%	-37.1%	334	283

#### 연결재무상태표

(단위 : 억 원)

구 분	'18년 말	'19년 말	'20년 말
유동자산	3,595	5,693	4,283
(현금및현금성자산)	1,248	1,689	937
비유동자산	112	262	356
자산총계	3,707	5,955	4,639
유동부채	1,518	2,839	2,006
(단기차입금)	-	-	-
비유동부채	3	34	90
(장기차입금)	-	-	-
부채총계	1,520	2,873	2,096
자본금	200	200	200
기타자본항목	1,055	1,052	200
이익잉여금	932	1,830	2,143
자본총계	2,187	3,082	2,543
부채 및 자본총계	3,707	5,955	4,639

주1 : K-IFRS 연결실적

